


MUNICÍPIO DE

ITAJAÍ

ESTADO DE SANTA CATARINA

PREFEITURA MUNICIPAL DE ITAJAÍ



FUNDAÇÃO
GENÉSIO MIRANDA LINS

Projeto: REFORMA DO ANEXO - MHI

CONTRATO:

Área: 220,82 m²

Local: Rua Hercílio Luz, 681 - Centro
ITAJAI/SC

SINAPI (ref. AGO/2022)

Data: SETEMBRO 2022

EMPRESA CONTRATADA:

CNPJ:

BDI: 24,16 %

Data da Ordem de Serviço:

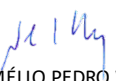

Início da obra:

Prazo: 05 meses

Término da obra:

situação:

ORÇAMENTO ESTIMATIVO

ITEM	DESCRIÇÃO DOS SERVIÇOS	REF. DE PREÇO	CÓDIGO	UNID	QUANT	UNIT.	UNIT.+ BDI	VALOR
1	SERVIÇOS PRELIMINARES							1.537,60
1.1	PLACA DE OBRA (PARA CONSTRUCAO CIVIL) EM CHAPA GALVANIZADA *N. 22*, ADESIVADA, DE *2,4 X 1,2* M	SINAPI-I	4813	M²	2,88	430,00	533,89	1.537,60
2	EQUIPAMENTO ELEVADOR							186.240,00
2.1	FORNECIMENTO E EXECUÇÃO DE ELEVADOR CONFORME MEMORIAL DESCRITIVO, NBR E ABNT.	COMP PMI	1	UNID	1,00	150.000,00	186.240,00	186.240,00
3	DEMOLIÇÃO							3.265,16
3.1	REMOÇÃO DE TELHAS DE FIBROCIMENTO, METALICA E CERAMICA, CALHAS E RUFOS DE FORMA MECANIZADA, COM USO DE GUINDASTE, SEM REAPROVEITAMENTO. AF_ 12/2017	SINAPI	97647	M²	220,82	3,34	4,15	915,73
3.2	REMOÇÃO DE TRAMA DE MADEIRA PARA COBERTURA, DE FORMA MANUAL, SEM REAPROVEITAMENTO. AF_ 12/2017	SINAPI	97650	M²	220,82	7,19	8,93	1.971,28
3.3	REMOÇÃO DE MANTA DE IMPERMEABILIZAÇÃO, MANUAL E UTILIZAÇÃO DE MAÇARICO AF_ 12/2017	COMP PMI	2	M²	32,15	9,47	11,76	378,15
4	COBERTURA							61.510,13
4.1	FABRICAÇÃO E INSTALAÇÃO DE PONTALETES DE MADEIRA NÃO APARELHADA PARA TELHADOS COM ATÉ 2 ÁGUAS E COM TELHA ONDULADA DE FIBROCIMENTO, ALUMÍNIO OU PLÁSTICA EM EDIFÍCIO RESIDENCIAL DE MÚLTIPLOS PAVIMENTOS, INCLUSO TRANSPORTE VERTICAL. AF_ 07/2019	SINAPI	100383	M²	220,82	31,23	38,78	8.562,33
4.2	TRAMA DE MADEIRA COMPOSTA POR RIPAS, CAIBROS E TERÇAS PARA TELHADOS DE ATÉ 2 ÁGUAS PARA TELHA DE ENCAIXE DE CERÂMICA OU DE CONCRETO, INCLUSO TRANSPORTE VERTICAL. AF_ 07/2019	SINAPI	92539	M²	220,82	93,40	115,97	25.607,49
4.3	TELHAMENTO COM TELHA DE AÇO/ALUMÍNIO E = 0,5 MM, COM ATÉ 2 ÁGUAS, INCLUSO IÇAMENTO. AF_ 07/2019	SINAPI	94213	M²	220,82	95,30	118,32	26.128,41
4.4	CUMEEIRA PARA TELHA DE AÇO/ALUMÍNIO E = 0,5 MM, INCLUSO ACESSÓRIOS DE FIXAÇÃO E IÇAMENTO. AF_ 07/2019	SINAPI	94223	M	12,00	81,34	100,99	1.211,90
5	INSTALAÇÕES PLUVIAIS							14.961,13
5.1	CALHA EM CHAPA DE AÇO GALVANIZADO NÚMERO 24, DESENVOLVIMENTO DE 100 CM, INCLUSO TRANSPORTE VERTICAL. AF_ 07/2019	SINAPI	94229	M	38,73	194,59	241,60	9.357,28
5.2	RUFO EXTERNO/INTERNO EM CHAPA DE AÇO GALVANIZADO NÚMERO 26, CORTE DE 100 CM, UNINDO RUFO COM CALHA RECOBRINDO TODA A PLATIBANDA, INCLUSO IÇAMENTO. AF_ 07/2019	SINAPI	100327	M	47,00	96,03	119,23	5.603,85
6	IMPERMEABILIZAÇÃO							7.161,19
6.1	IMPERMEABILIZAÇÃO DE SUPERFÍCIE COM ARGAMASSA POLIMÉRICA / MEMBRANA ACRÍLICA, 3 DEMÃOS. AF_ 06/2018	SINAPI	98555	M²	32,15	27,93	34,68	1.114,89
6.2	IMPERMEABILIZAÇÃO DE SUPERFÍCIE COM MANTA ASFÁLTICA, UMA CAMADA, INCLUSIVE APLICAÇÃO DE PRIMER ASFÁLTICO, E=3MM. AF_ 06/2018	SINAPI	98546	M²	32,15	98,41	122,19	3.928,28
6.3	IMPERMEABILIZAÇÃO DE PISO COM ARGAMASSA DE CIMENTO E AREIA, COM ADITIVO IMPERMEABILIZANTE, E = 2CM. AF_ 06/2018	SINAPI	98560	M²	32,15	53,06	65,88	2.118,02
7	DRY WALL							15.655,60
7.1	PAREDE COM PLACAS DE GESSO ACARTONADO (DRYWALL), PARA USO EXTERNO, COM UMA FACE EM GESSO ACARTONADO E OUTRA FACE EM PLACA CIMENTÍCIA (recobrir também platibanda existente) E ESTRUTURA METÁLICA COM GUIAS DUPLAS, SEM VÃOS - Platibanda Cobertura Prédio	COMP PMI	3	M²	40,52	217,96	270,62	10.965,68
7.2	PAREDE COM PLACAS DE GESSO ACARTONADO (DRYWALL), PARA USO EXTERNO, COM UMA FACE EM GESSO ACARTONADO E OUTRA FACE EM PLACA CIMENTÍCIA (recobrir também platibanda existente) E ESTRUTURA METÁLICA COM GUIAS DUPLAS, SEM VÃOS - Platibanda Cobertura Casa de Máquinas	COMP PMI	3	M²	17,33	217,96	270,62	4.689,91
8	PINTURA							3.343,82
8.1	TEXTURA ACRÍLICA, APLICAÇÃO MANUAL EM PAREDE, UMA DEMÃO. AF_ 09/2016	SINAPI	95303	M²	86,82	13,51	16,77	1.456,32
8.2	APLICAÇÃO MANUAL DE PINTURA COM TINTA TEXTURIZADA ACRÍLICA EM PAREDES EXTERNAS DE CASAS, UMA COR. AF_ 06/2014	SINAPI	88423	M²	86,82	17,51	21,74	1.887,50
9	SERVIÇOS FINAIS							871,11
9.1	CARGA, MANOBRA E DESCARGA DE ENTULHO EM CAMINHÃO BASCULANTE 6 M3 - CARGA COM ESCAVADEIRA HIDRÁULICA (CAÇAMBA DE 0,80 M3 / 111 HP) E DESCARGA LIVRE (UNIDADE: M3). AF_ 07/2020	SINAPI	100981	M³	80,00	8,77	10,89	871,11
TOTAL								RS 294.545,74
<div><div>VALOR TOTAL:</div><div>Duzentos e Noventa e Quatro Mil, Quinhentos e Quarenta e Cinco Reais e Setenta e Quatro Centavos</div><div>Itajaí/SC, 30 de Setembro de 2022.</div><div><div><div>NORMÉLIO PEDRO WEBER SUPERINTENDENTE DAS FUNDAÇÕES</div></div><div><div><div>ARQ. URB. JOÃO DE BARROS CAU A 56319-6</div></div></div></div></div>								

/Users/joadebarros/Documents/ARQUITETURA/Prefeitura Itajaí/Superintendencia das Fundações/FGML/Museu MHI/Cobertura-Elevador/ORC__Corbertura_Anexo-01.xlsx

1/1